

CURSO 4ª edición

SKULL BASE ITC RIO DE JANEIRO

*Curso de accesos a
la Base del Cráneo*

26 AL 29 AGOSTO 2026

Dr. Luis Borba - *Coordinador Científico*

Dr. Wladimir Melo - *Coordinador*

Dr. Márcio Rassi

Dr. Duarte Cândido



PRESENTACIÓN

El Skull Base ITC Rio de Janeiro - Curso de Accesos a la Base del Cráneo regresa renovado y aún más completo para su segunda edición.

En un curso práctico con cadáveres frescos congelados, con soporte completo de microscopía, craniotomos e instrumental de microcirugía, permitió que varios neurocirujanos de todas las regiones de Brasil pudieran entrenar exhaustivamente los principales accesos a la base del cráneo en nuestra primera edición.

Después del éxito alcanzado, tenemos el honor de anunciar un nuevo encuentro, esta vez con novedades. Hemos incluido en nuestra programación un día dedicado a la discusión de casos quirúrgicos de lesiones clásicas de la base del cráneo y presentaciones de neuroanatomía microquirúrgica en 3D.

Contaremos con la presencia de profesores invitados de renombre nacional, con experiencia en neurocirugía de alta complejidad, especialmente en patologías tumorales y vasculares que involucran abordajes a la base del cráneo.



A black and white photograph of a surgical team in an operating room. In the foreground, a surgeon on the right is wearing a surgical cap with a logo that includes the letters 'ITC' and the text 'RIO DE JANEIRO', glasses, and a surgical mask. Another surgeon on the left is also wearing a mask and a head-mounted light. The background shows surgical lights and a ceiling vent.

¿QUÉ ES EL CURSO?

El Curso de Accesos a la Base del Cráneo del Instituto de Entrenamiento en Cadáveres – ITC Rio de Janeiro – tiene como objetivo una amplia revisión de los abordajes quirúrgicos y técnicas operatorias relacionadas con el tratamiento quirúrgico de lesiones de la base del cráneo, como tumores, aneurismas cerebrales y otras patologías relacionadas con esta área.

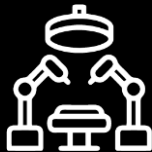
Sesiones prácticas intensivas de disección de cadáveres, que abarcan un amplio espectro de abordajes transcraneales.

Los participantes trabajarán en muestras de cadáveres frescos congelados, preparadas bajo la orientación de un distinguido cuerpo docente especializado.

¿POR QUÉ EL ALUMNO DEBE VIVIR ESTA EXPERIENCIA?



Experiencia práctica única en neurocirugía con prácticas hands-on en cadáveres frescos.



Aprendizaje inmersivo y realista proporcionado por la vivencia práctica.



Uso de equipos que representan un hito en la innovación, con óptica de última generación, visualización tridimensional e iluminación LED.

¿POR QUÉ EL ALUMNO DEBE VIVIR ESTA EXPERIENCIA?

Cuerpo docente
compuesto por los mejores
especialistas en el área.
Doctores renombrados y
experimentados estarán
presentes durante todo el
curso para compartir
conocimiento y
experiencia.



El curso se realizará en la
maravillosa ciudad de Río
de Janeiro. Los
participantes podrán
disfrutar de la belleza
natural, la cultura y el estilo
de vida único de la ciudad
durante el curso.



OBJETIVO

Al finalizar este curso, los participantes deberán ser capaces de:

Determinar los accesos y las técnicas microquirúrgicas apropiadas para el tratamiento de lesiones complejas, tumorales y vasculares de la base del cráneo.

Identificar la anatomía y perfeccionar las técnicas de los principales accesos quirúrgicos a la base del cráneo: acceso cráneo-orbita-cigomático, petrosectomía anterior y posterior, accesos extremos laterales y abordaje al foramen yugular.

Desarrollar habilidades y familiaridad con dispositivos específicos para abordajes a la base del cráneo, con fundamento en microscopía e instrumental especializado en el área.



SOBRE EL CURSO



Fecha

26 al 29 de agosto de 2026

Cupos: 20



Horarios:

26/08 (18h a 21h)

27 a 29/08 (09h a 19h)

Modalidad: Presencial



Público Objetivo: Este curso está diseñado para neurocirujanos en diversas etapas de sus carreras, incluyendo neurocirujanos con interés en neurocirugía de la base del cráneo, neurocirugía oncológica, neurocirugía vascular y residentes en todas las fases de la formación neuroquirúrgica.



CONTENIDO PROGRAMÁTICO

- Clase teórica y demostración de videos 3D: Acceso Cráneo-Órbito-Cigomático;
- Clase teórica y demostración de videos 3D: Accesos al Seno Cavernoso;
- Práctica en cadáver fresco
- Acceso Cráneo-Órbito-Cigomático (COZ);
- Accesos al Seno Cavernoso;
- Liberación para el Almuerzo
- Accesos a la Base del Cráneo Lateral
- Clase teórica y demostración de videos 3D: Petrosectomía anterior y accesos a la Fosa Media;
- Práctica en cadáver fresco
- Petrosectomía anterior y accesos a la Fosa Media
- Clase teórica y demostración de videos 3D:



CONTENIDO PROGRAMÁTICO

- Mastoidecomía y Petrosectomía Posterior;
- Práctica en cadáver fresco
- Mastoidecomía y Petrosectomía Posterior;
- Clase teórica y demostración de videos 3D:
Acceso Extremo Lateral
- Clase teórica y demostración de videos 3D:
Accesos al Tronco Cerebral
- Práctica en cadáver fresco
- Acceso Extremo Lateral y sus variantes
- Clase teórica y demostración de videos 3D:
Accesos al Foramen Yugular
- Práctica en cadáver fresco congelado
- Accesos al Foramen Yugular



EQUIPOS Y MATERIALES

El alumno recibirá la lista de materiales antes del inicio de las clases.

En caso de que los materiales sean proporcionados por el profesor, estos deberán ser devueltos al final de la clase.

Cada alumno es responsable del material prestado, cualquier daño al equipo deberá ser cubierto por el alumno.



Profesores

Luis A B Borba

- MD MSc, PhD, IFAANS, FACS
- Presidente Electo WFNS 23-25
- Profesor de la División de Neurocirugía, Universidad Federal de Paraná - Curitiba - Paraná - Brasil
- Neurocirujano Jefe, Hospital Universitario Mackenzie Evangelical - Curitiba - Paraná - Brasil
- Neurocirujano Jefe, Hospital Nossa Senhora das Graças - Curitiba - Paraná - Brasil
- Neurocirujano Jefe, Complejo Hospitalario del Trabajador - CENEPAR - Curitiba - Paraná - Brasil
- Profesor "Honoris Causa", Facultad de Medicina de la Universidad Sechenov - Moscú, Rusia
- Miembro de la Academia Mundial de Neurocirujanos desde 2011



Profesores

Luis A B Borba

- Presidente de la FLANC - Federación Latinoamericana de Sociedades de Neurocirugía (22-24)
- Presidente del Comité de Educación y Entrenamiento de la WFNS 2022-2023
- Secretario/Tesorero de la WANS (22-26)
- Ex-Presidente del Congreso Mundial de Sociedades de Base de Cráneo - Río de Janeiro - Brasil 2022
- Ex-Presidente del Congreso Brasileño de Neurocirugía 2014
- Ex-Presidente de la Sociedad Brasileña de Neurocirugía 2019-2020



Profesores

**Wladimir de
Oliveira Melo**

- Miembro titular de la Sociedad Brasileña de Neurocirugía;
- Especialista en Neurocirugía de la Base del Cráneo por el Hospital Evangélico Mackenzie de Curitiba;
- Fellowship en Neurocirugía Vascular por la Universidad de Saint Louis, EE.UU.
- Neurocirujano del Hospital Memorial São Francisco de Natal, RN, Brasil



Profesores

**Duarte Nuno
Crispim Cândido**

- Neurocirujano del Hospital Santa Casa de Maceió y del Hospital Metropolitano de Alagoas
- Especialista en Neurocirugía Vascular y de la Base del Cráneo
- Fellowship en Neurocirugía de la Base del Cráneo en la Universidad Evangélica Mackenzie, Curitiba-PR
- Fellowship en Neurocirugía Vascular y de la Base del Cráneo en el Arkansas Neuroscience Institute (ANI), Arkansas - EE.UU.
- Fellowship en Neurocirugía Vascular en el Barrow Neurological Institute (BNI), Phoenix - EE.UU.



Profesores

Marcio Rassi

- Neurocirujano
- Profesor Instructor de Neurocirugía en la Facultad de Ciencias Médicas de la Santa Casa de São Paulo
- Especialización en Cirugías de la Base del Cráneo en el Hospital Universitario Evangélico Mackenzie (Curitiba)
- Doctor en Ciencias por la Facultad de Medicina de la USP
- Fellow en Cirugías de la Base del Cráneo en Brigham and Women's Hospital - Harvard Medical School

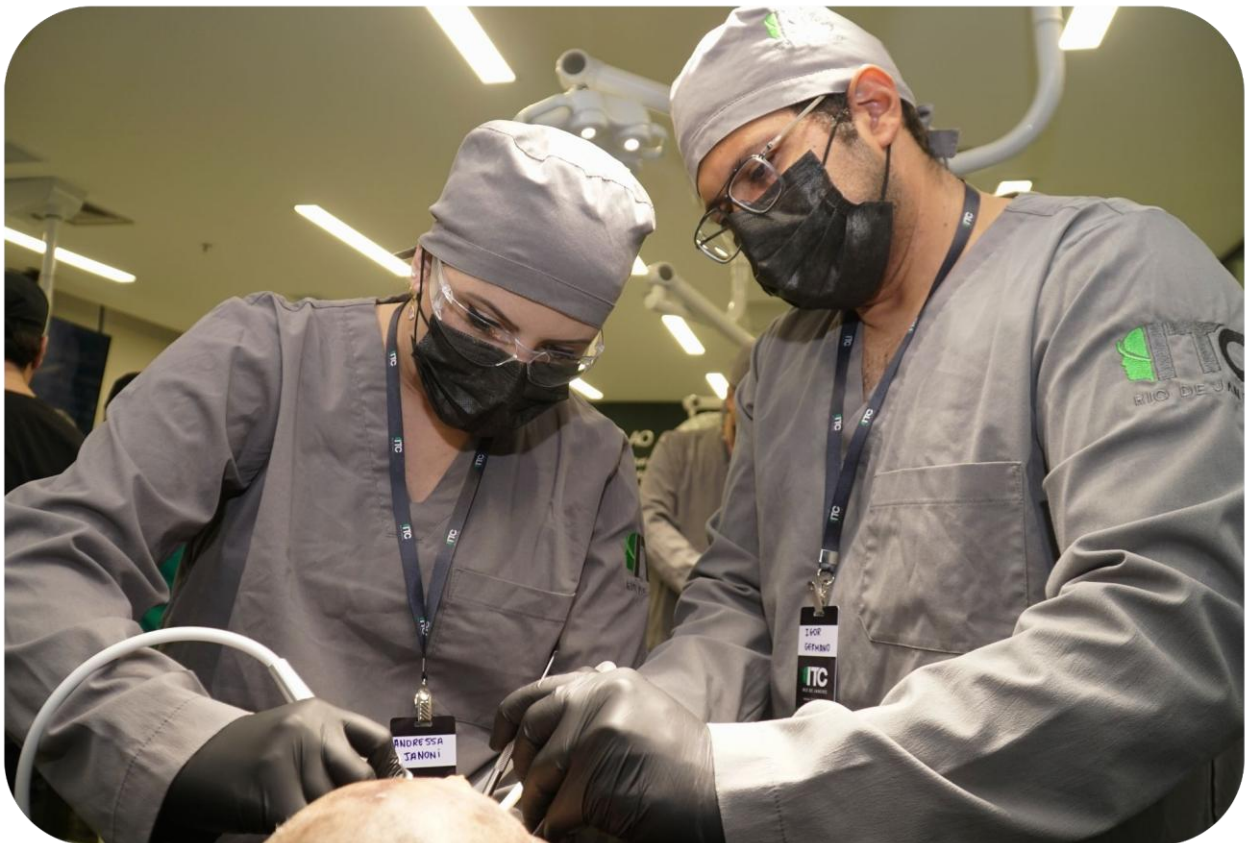


El ITC llegó a Río de Janeiro para proporcionar una experiencia única en la práctica quirúrgica, el estudio de la anatomía y el desarrollo de habilidades para profesionales de la salud.

Realizamos cursos e inmersiones en cadáveres frescos, eventos científicos y corporativos con opciones "Fresh Frozen". Ofrecemos un entorno de alta tecnología y valor agregado para brindar la mejor acogida a nuestros clientes.

SABE MÁS EN:

itc.rio






EXPERIENCIA RIO DE JANEIRO

Además de ofrecer un curso completo de Acceso a la Base del Cráneo, que será un punto de inflexión en tu carrera, nuestra jornada proporciona mucho más que simplemente conocimiento técnico.

En la ciudad maravillosa, tendrás la oportunidad de sumergirte en una atmósfera vibrante, donde la cultura, la belleza natural y la energía contagiosa se unen de manera única. Mientras perfeccionas tus habilidades profesionales, también podrás disfrutar de las maravillas de Río de Janeiro, conocer sus playas deslumbrantes, explorar sus puntos turísticos icónicos y encantarte con su rica historia.



El ITC Rio también tiene el placer de recomendar los mejores hoteles para hacer tu estadía aún más especial.

**Vogue Square Fashion Hotel
by Lenny Niemeyer**



Windsor Marapendi Hotel



Inversión

- ✓ Clases Teóricas
- ✓ Laboratorio con Cadáver
- ✓ Discusión de Casos Clínicos
- ✓ Cuerpo Docente Reconocido
- ✓ 3 Días de Almuerzos
- ✓ Coffee Breaks
- ✓ Certificado Exclusivo
- ✓ Experiencia ITC

US\$ 2.900,00





¡ASEGURA TU PLAZA!

✉ **comercial@itc.rio**

☎ **+ 55 21 93618-4661**

📍 Av. das Américas, 3434, bloco 6, 2º Andar
Barra da Tijuca - Rio de Janeiro
C.E. Mario H. Simonsen